



滋賀県感染症発生動向調査 感染症月報

2023年10月

滋賀県感染症情報センター

1. コメント

- (1) 薬剤耐性菌感染症では、MRSAは先月より減少しました。PRSPとMDRPの報告はありませんでした。
- (2) 性感染症では、性器クラミジア感染症、性器ヘルペスウイルス感染症、尖圭コンジローマは先月より増加しました。また、淋菌感染症の報告はありませんでした。

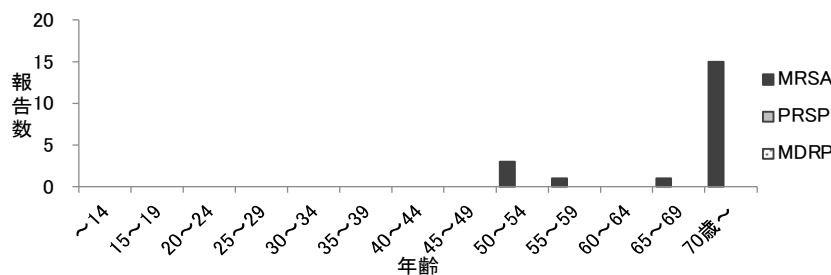
2. 薬剤耐性菌感染症(定点医療機関；7医療機関)

滋賀県が指定した定点医療機関(指定届出機関)から報告される感染症(定点把握対象感染症)のうち、薬剤耐性菌感染症3疾病の患者数は、月を調査単位として基幹定点7機関(およそ患者を300人以上収容できる施設)から報告いただいています。

- (1) 滋賀県および保健所別の定点あたり報告数(今月) 「-」;「0報告」

疾病名	保健所別							滋賀県		全国
	大津市	草津	甲賀	東近江	彦根	長浜	高島	総数	先月比	総数
メチシリン耐性黄色ブドウ球菌(MRSA)感染症	1.00	6.00	3.00	1.00	-	8.00	1.00	2.86	↓	2.83
ペニシリン耐性肺炎球菌(PRSP)感染症	-	-	-	-	-	-	-	-	-	0.15
薬剤耐性緑膿菌(MDRP)感染症	-	-	-	-	-	-	-	-	-	0.01

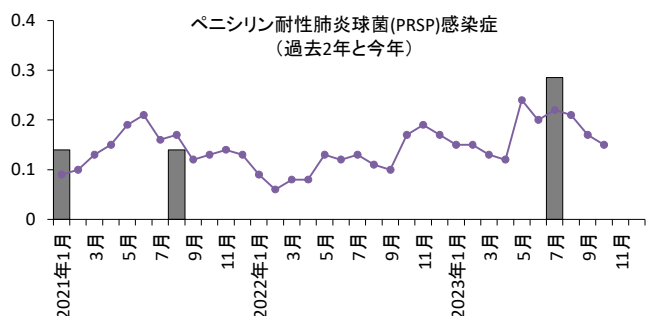
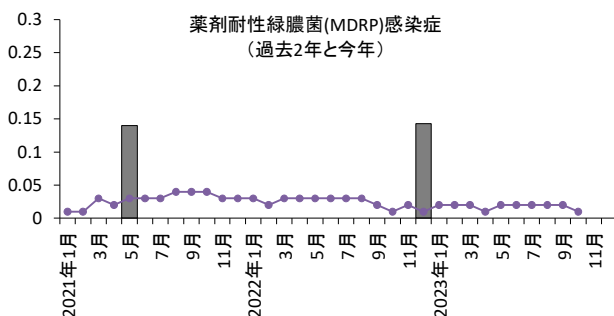
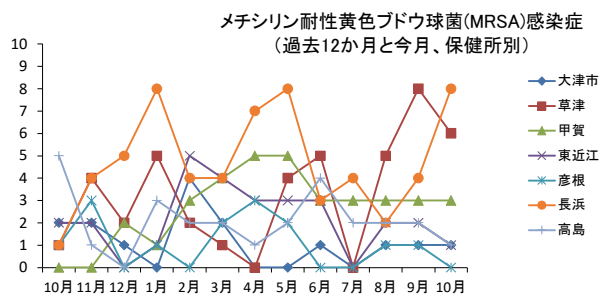
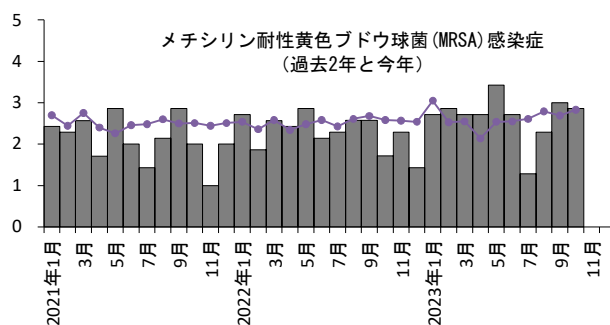
- (2) 年齢階級別の報告数(今月)



- (3) 定点あたり報告数の推移

縦軸：定点あたり報告数

● 全国 ■ 滋賀県



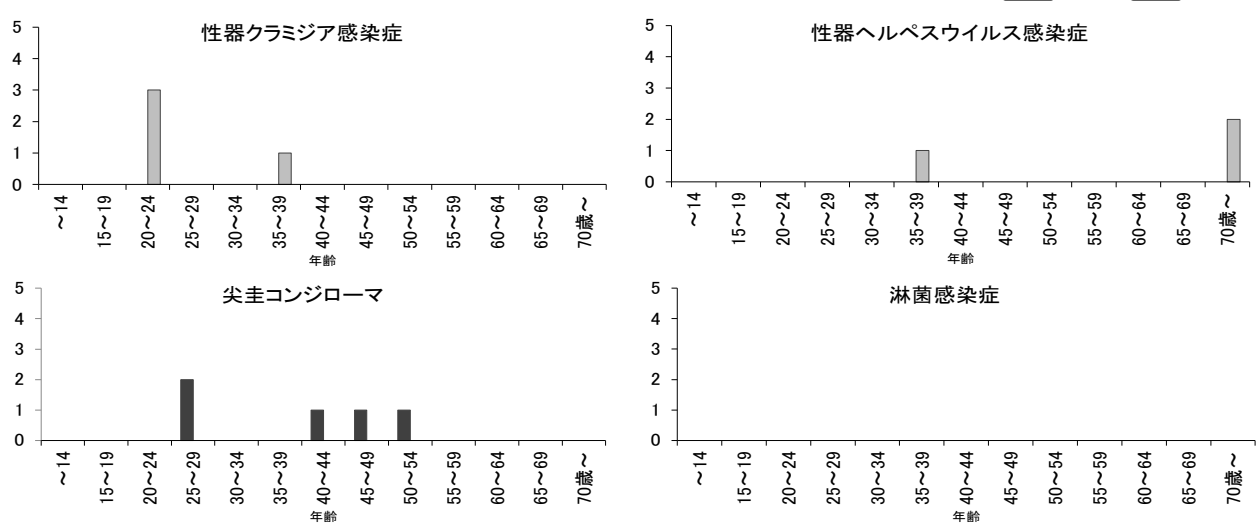
3. 性感染症(定点医療機関；11 医療機関)

定点把握対象感染症のうち、性感染症 4 疾病は、月を調査単位として性感染症定点 11 機関(産科婦人科系 4 機関および泌尿器科若しくは皮膚科 7 機関)から報告いただいています。

(1) 滋賀県および保健所別の定点あたり報告数 (今月) 「-」;「0 報告」

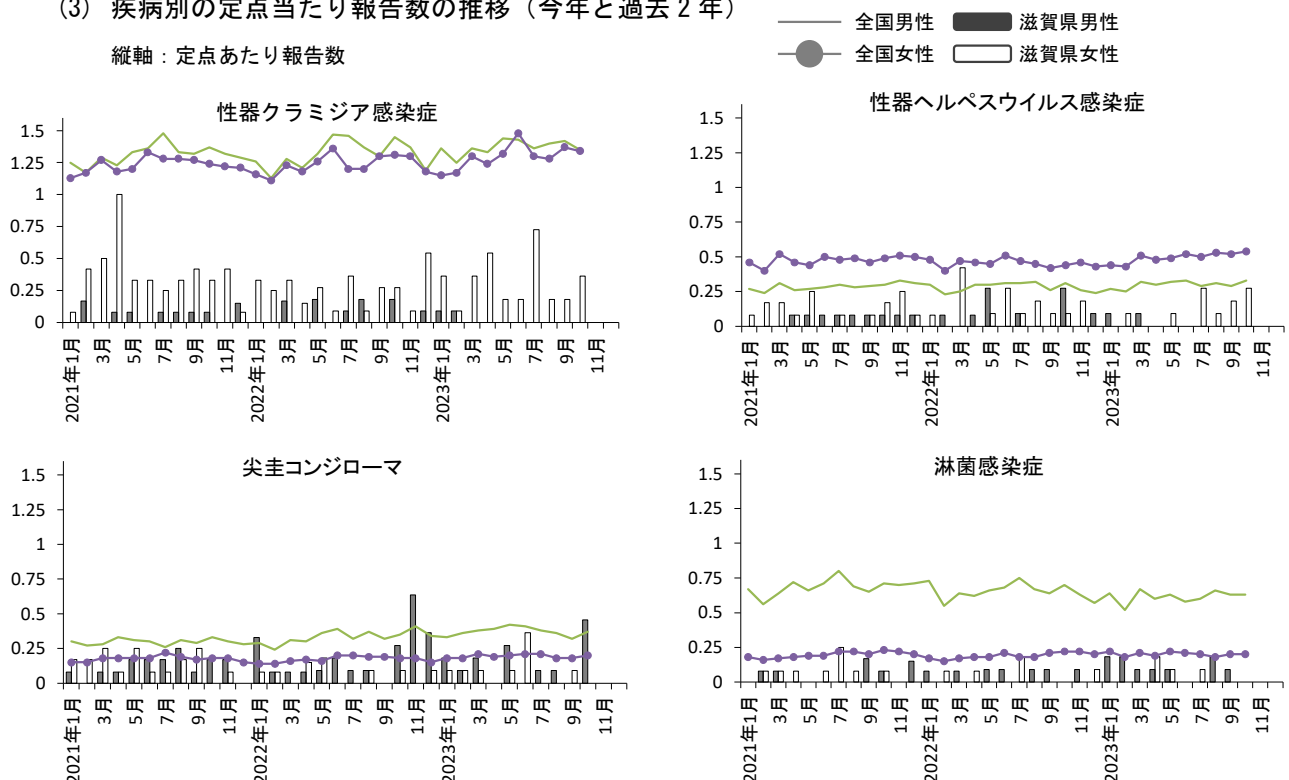
疾病名	保健所別						滋賀県			全国		
	大津市	草津	甲賀	東近江	彦根	長浜	高島	性別	総数	先月比	性別	総数
性器クラミジア感染症	男性	-	-	-	-	-	-	-	0.36	↑	1.35	2.69
	女性	0.33	-	-	1.00	-	1.00	0.36	0.36		1.34	
性器ヘルペスウイルス感染症	男性	-	-	-	-	-	-	-	0.27	↑	0.33	0.87
	女性	0.67	-	-	0.50	-	-	0.27	0.27		0.54	
尖圭コンジローマ	男性	-	-	-	2.50	-	-	-	0.45	↑	0.37	0.57
	女性	-	-	-	-	-	-	-	0.45		0.20	
淋菌感染症	男性	-	-	-	-	-	-	-	0.00	↓	0.63	0.83
	女性	-	-	-	-	-	-	-	0.00		0.20	

(2) 疾病別、年齢階級別の報告数 (今月) 縦軸：報告数



(3) 疾病別の定点あたり報告数の推移 (今年と過去 2 年)

縦軸：定点あたり報告数



4. ウイルス検出情報

五類定点把握対象感染症の病原体情報収集のため、感染症発生動向調査における病原体定点（14 医療機関）より検体を回収し、病原体の分離や遺伝子検査を実施しています。

検体は月1回 第4水曜日、インフルエンザ流行期は月2回 第2・4水曜日に回収しています。

【2023年 採取月別・疾患別ウイルス検出数（2023年11月6日現在、2023年9月27日搬入分までを集計）】

	1月	2月	3月	4月	5月	6月	7月	8月	9月	総計
RSウイルス感染症			1		2	1	6	5	2	17
RSウイルス(A)			1		1		1	1		4
単純ヘルペスウイルス1型							1			1
RSウイルス(B)						1	3	1	1	6
インフルエンザウイルスAH3亜型					1					1
パラインフルエンザウイルス3型								1		1
エコーウイルス6型									1	1
ヒトボカウイルス							1			1
SARS-CoV-2								2		2
感染性胃腸炎	1			1	3		1	10	1	17
アデノウイルス41型	1							1		2
ノロウイルスGⅡ.4								1		1
アストロウイルス					1			1		2
ライノウイルス					1					1
パレコウイルス1型								3		3
ライノウイルスA				1				2		3
ヒトボカウイルス								1		1
アデノウイルス					1					1
パレコウイルス3型							1		1	2
ノロウイルスGⅡ.3								1		1
手足口病						1			7	8
ヒトヘルペスウイルス6型									2	2
ヒトヘルペスウイルス7型									2	2
パレコウイルス3型						1				1
コクサッキーウイルスA16型									2	2
コクサッキーウイルスB5型									1	1
ヘルパンギーナ						1	11	3	1	16
ヒトメタニューモウイルス								1		1
RSウイルス(B)							1			1
パラインフルエンザウイルス3型							1			1
パラインフルエンザウイルス4型							1			1
ライノウイルスA							1			1
エンテロウイルス						1				1
パレコウイルス3型								2		2
コクサッキーウイルスA2型								2		2
コクサッキーウイルスA4型								3		3
SARS-CoV-2								2		2
コクサッキーウイルスB5型									1	1
突発性発疹									2	2
パレコウイルス3型									1	1
エコーウイルス11型									1	1
インフルエンザ	13	36	5	1	1	1	1		3	61
RSウイルス(A)		1								1
インフルエンザウイルスAH3亜型	13	31	5	1	1	1	1			53
ライノウイルスC		1								1
ヒトコロナウイルス(OC43)		1								1
ヒトコロナウイルス(NL63)		1								1
パレコウイルス3型		1								1
インフルエンザウイルスAH1pdm亜型									3	3
インフルエンザ様	6	8	4		1	2	8		2	31
RSウイルス(A)							1			1
RSウイルス(B)		1				1				2
インフルエンザウイルスAH3亜型	3	1	2		1					7
パラインフルエンザウイルス3型	1	1					2			4
パラインフルエンザウイルス4型							1			1
ライノウイルス									1	1
ライノウイルスA							3			3
ライノウイルスC			1						1	2
ヒトコロナウイルス(OC43)	2	4								6
ヒトコロナウイルス(NL63)			1							1
ヒトコロナウイルス(HKU1)		1								1
パレコウイルス3型							1			1
コクサッキーウイルスA2型						1				1

※検出数は検体提供患者数で計上、同一患者検体から複数のウイルスが検出された場合は、それぞれのウイルスで計上

	1月	2月	3月	4月	5月	6月	7月	8月	9月	総計
無菌性髄膜炎						7	4	5	2	18
エコーウイルス6型						7	3	4	1	15
ヒトヘルペスウイルス7型								1		1
エンテロウイルス									1	1
エコーウイルス25型							1			1
上気道炎	2	1	5	3	5	3	6	14	6	45
RSウイルス(A)	1						1		1	3
ヒトメタニューモウイルス			1					1		2
RSウイルス(B)					1					1
インフルエンザウイルスAH3亜型		1	2							3
パラインフルエンザウイルス3型					1					1
パラインフルエンザウイルス4型								3		3
アデノウイルス2型	1									1
ライノウイルスA						1	4	1		6
ライノウイルスC					1					1
ヒトボカウイルス					1	1				2
ヒトヘルペスウイルス6型				1					1	2
ヒトヘルペスウイルス7型									1	1
ヒトコロナウイルス(NL63)			1							1
パラインフルエンザウイルス2型			1						1	2
ヒトコロナウイルス(229E)				1						1
単純ヘルペスウイルス2型				1						1
アデノウイルス1型					1					1
パレコウイルス3型						1		2		3
コクサッキーウイルスA10型							1			1
SARS-CoV-2								7	2	9
下気道炎		1		1			3			5
パラインフルエンザウイルス4型							1			1
エンテロウイルスD68		1								1
ライノウイルスC				1						1
SARS-CoV-2							2			2
咽頭結膜熱			2					1	2	5
パラインフルエンザウイルス3型			1							1
ヒトボカウイルス			1					1		2
コクサッキーウイルスB5型									2	2
上下気道炎					3		5	1	2	11
RSウイルス(A)					1		2			3
ヒトメタニューモウイルス								1	2	3
RSウイルス(B)							1			1
ライノウイルスA					2		1			3
パレコウイルス3型							1			1
水痘							1			1
水痘・帯状疱疹ウイルス							1			1
その他							1			1
コクサッキーウイルスA2型							1			1
総計	22	46	17	6	15	16	47	39	30	238

※検出数は検体提供患者数で計上、同一患者検体から複数のウイルスが検出された場合は、それぞれのウイルスで計上