



滋賀県感染症発生動向調査 感染症月報 2023年5月

滋賀県感染症情報センター

1. コメント

- 薬剤耐性菌感染症では、MRSAは先月より多く報告されています。PRSPとMDRPの報告はありませんでした。
- 性感染症では、性器ヘルペスウイルス感染症、尖圭コンジローマは先月より多く報告されています。性器クラミジア感染症、淋菌感染症は先月より減少しました。

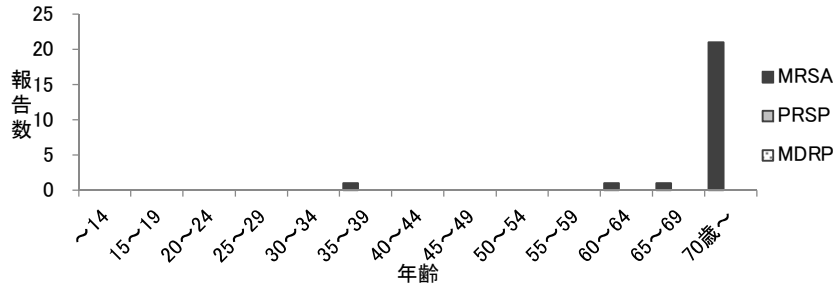
2. 薬剤耐性菌感染症(定点医療機関；7医療機関)

滋賀県が指定した定点医療機関(指定届出機関)から報告される感染症(定点把握対象感染症)のうち、薬剤耐性菌感染症3疾病の患者数は、月を調査単位として基幹定点7機関(およそ患者を300人以上収容できる施設)から報告いただいています。

- (1) 滋賀県および保健所別の定点あたり報告数(今月) 「-」:「0報告」

疾病名	保健所別							滋賀県		全国
	大津市	草津	甲賀	東近江	彦根	長浜	高島	総数	先月比	総数
メチシリン耐性黄色ブドウ球菌(MRSA)感染症	-	4.00	5.00	3.00	2.00	8.00	2.00	3.43	↑	2.54
ペニシリン耐性肺炎球菌(PRSP)感染症	-	-	-	-	-	-	-	-	-	0.24
薬剤耐性緑膿菌(MDRP)感染症	-	-	-	-	-	-	-	-	-	0.02

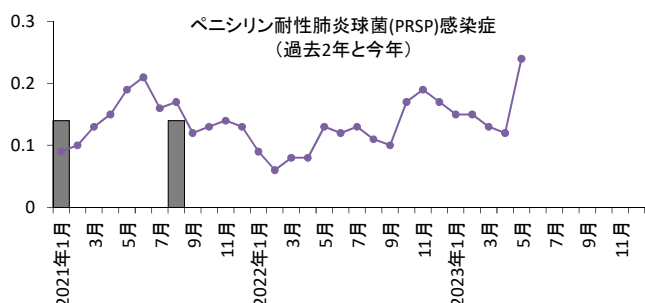
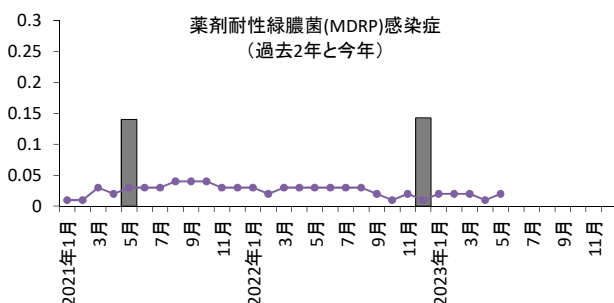
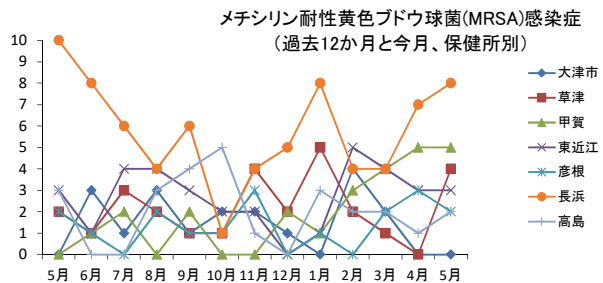
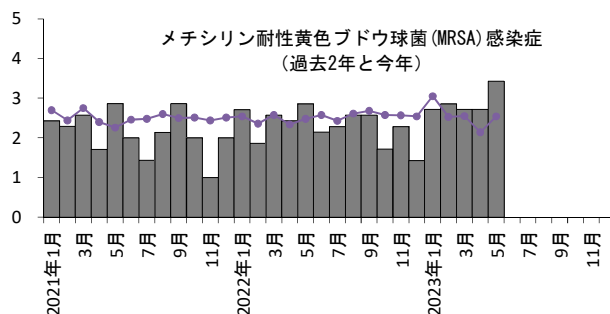
- (2) 年齢階級別の報告数(今月)



- (3) 定点あたり報告数の推移

縦軸：定点あたり報告数

● 全国 ■ 滋賀県



3. 性感染症(定点医療機関；11 医療機関)

定点把握対象感染症うち、性感染症4 疾病は、月を調査単位として性感染症定点11 機関(産科婦人科系4 機関および泌尿器科若しくは皮膚科7 機関)から報告いただいています。

(1) 滋賀県および保健所別の定点あたり報告数(今月)

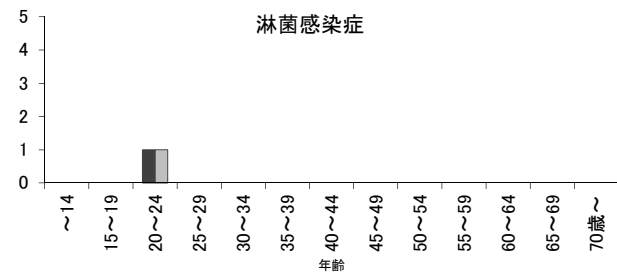
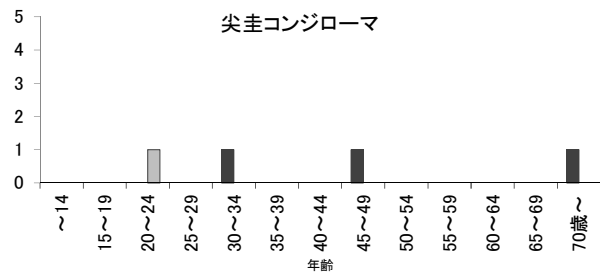
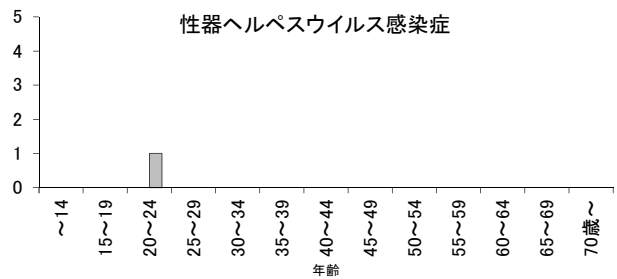
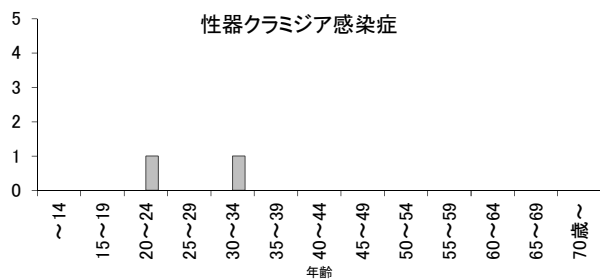
「-」;「0 報告」

疾病名	保健所別							滋賀県			全国	
	大津市	草津	甲賀	東近江	彦根	長浜	高島	性別	総数	先月比	性別	総数
性器クラミジア感染症	男性	-	-	-	-	-	-	-	0.18	↓	1.44	2.76
	女性	0.33	0.50	-	-	-	-	0.18			1.32	
性器ヘルペスウイルス感染症	男性	-	-	-	-	-	-	-	0.09	↑	0.32	0.81
	女性	-	-	-	0.50	-	-	0.09			0.49	
尖圭コンジローマ	男性	-	-	-	0.50	2.00	-	0.27	0.36	↑	0.42	0.62
	女性	-	-	-	0.50	-	-	0.09			0.20	
淋菌感染症	男性	-	-	1.00	-	-	-	0.09	0.18	↓	0.63	0.85
	女性	0.33	-	-	-	-	-	0.09			0.22	

(2) 疾病別、年齢階級別の報告数(今月)

縦軸：報告数

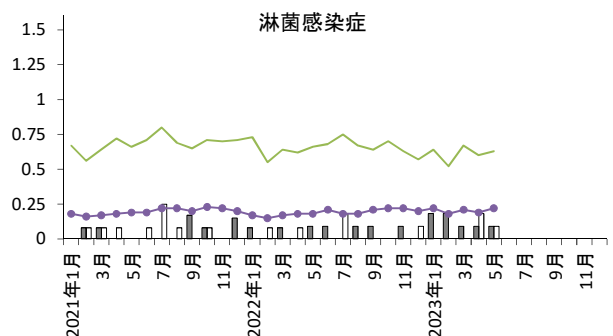
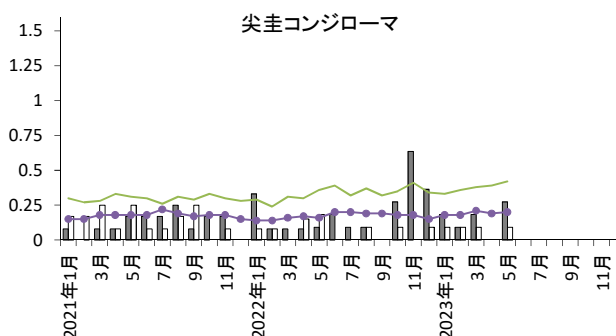
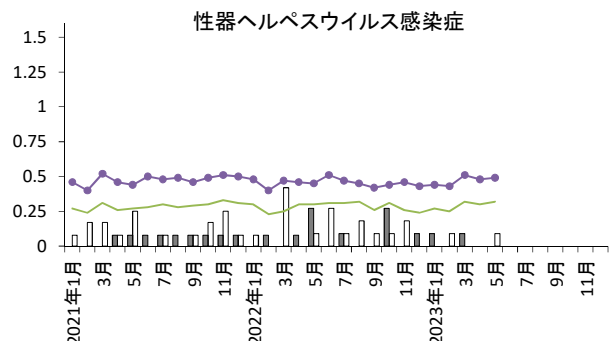
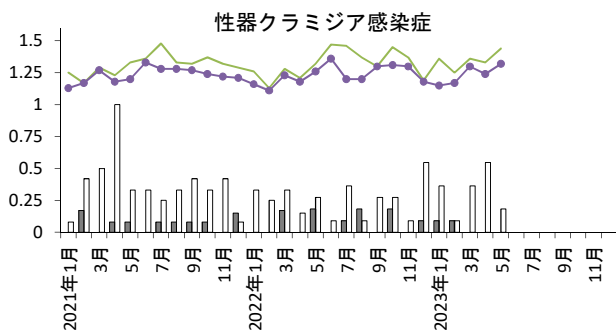
■ 男性 □ 女性



(3) 疾病別の定点あたり報告数の推移(今年と過去2年)

縦軸：定点あたり報告数

— 全国男性 ■ 滋賀県男性
 ● 全国女性 □ 滋賀県女性



4. ウイルス検出情報

五類定点把握対象感染症の病原体情報収集のため、感染症発生動向調査における病原体定点（14 医療機関）より検体を回収し、病原体の分離や遺伝子検査を実施しています。

検体は月1回 第4水曜日、インフルエンザ流行期は月2回 第2・4水曜日に回収しています。

【2023年 採取月別・疾患別ウイルス検出数（2023年6月8日現在、2023年4月26日搬入分までを集計）】

	1月	2月	3月	4月	総計
RSウイルス感染症			1		1
RSウイルス(A)			1		1
感染性胃腸炎	1			1	2
アデノウイルス41型	1				1
ライノウイルスA				1	1
インフルエンザ	13	36	5	1	55
RSウイルス(A)		1			1
インフルエンザウイルスAH3亜型	13	31	5	1	50
ヒトパレコウイルス3型		1			1
ライノウイルスC		1			1
ヒトコロナウイルス(OC43)		1			1
ヒトコロナウイルス(NL63)		1			1
インフルエンザ様	6	8	4		18
RSウイルス(B)		1			1
インフルエンザウイルスAH3亜型	3	1	2		6
パラインフルエンザウイルス3型	1	1			2
ライノウイルスC			1		1
ヒトコロナウイルス(OC43)	2	4			6
ヒトコロナウイルス(NL63)			1		1
ヒトコロナウイルス(HKU1)		1			1
上気道炎	2	1	5		8
RSウイルス(A)	1				1
ヒトメタニューモウイルス			1		1
インフルエンザウイルスAH3亜型		1	2		3
アデノウイルス2型	1				1
ヒトコロナウイルス(NL63)			1		1
パラインフルエンザウイルス2型			1		1
下気道炎		1		1	2
エンテロウイルスD68		1			1
ライノウイルスC				1	1
咽頭結膜熱			2		2
パラインフルエンザウイルス3型			1		1
ヒトボカウイルス			1		1
総計	22	46	17	3	88

※検出数は検体提供患者数で計上、同一患者検体から複数のウイルスが検出された場合は、それぞれのウイルスで計上